





Σχολική Διαμεσολάβηση

Δομημένη διαδικασία στην οποία συμμετέχουν εθελοντικά οι μαθητές/τριες που εμπλέκονται σε μια σύγκρουση και καταφέρνουν να λύσουν με τρόπο συνεργατικό οι ίδιοι τις διαφορές τους με τη βοήθεια ενός τρίτου και ουδέτερου μαθητή, του σχολικού διαμεσολαβητή





Μείωση των
περιστατικών βίας στο
σχολείο.

Καλλιέργεια
κοινωνικών
δεξιοτήτων


Ενίσχυση της
αυτοεκτίμησης
και
αυτοπεποίθησης

**ΟΦΕΛΗ ΣΧΟΛΙΚΗΣ
ΔΙΑΜΕΣΟΛΑΒΗΣΗΣ**

Ανάπτυξη
συνεργατικού
πνεύματος στο
σχολείο

Καλλιέργεια της
ενσυναίσθησης και
του αισθήματος της
ευθύνης

Αποκατάσταση
και διατήρηση
φιλικών σχέσεων



Προβλήματα που προκύπτουν από τη συνεργασία των παιδιών στην τάξη

Πειράγματα και παρασούκλια.

Φήμες και κακόβουλα σχόλια.

ΤΙ ΕΠΙΛΥΕΙ Η ΣΧΟΛΙΚΗ ΔΙΑΜΕΣΟΛΑΒΗΣΗ;

Προβλήματα στις φιλικές σχέσεις των παιδιών

Απομόνωση από ομάδα.

Διαφωνίες κατά τη διάρκεια των αθλητικών δραστηριοτήτων.

Ακούσιες συμπεριφορές μικρής έκτασης (πχ. σπρώξιμο.)

ΚΑΝΟΝΕΣ ΔΙΑΜΕΣΟΛΑΒΗΣΗΣ

Άκουσε
τον άλλον

•• Μην διακόπτεις
- τον άλλον

Συνεργάσου για
μια λύση κοινά
αποδεκτή

Συζήτησε για το
πρόβλημα και το
πώς αυτό έχει
επηρεάσει εσένα

Μην
χρησιμοποιείς
γλώσσα
υποτιμητική

Μίλα με
ειλικρίνεια

ΒΗΜΑΤΑ ΔΙΑΜΕΣΟΛΑΒΗΣΗΣ

ΒΗΜΑ 1

Αίτημα για διαμεσολάβηση από κάποιον από τα παιδιά που εμπλέκεται στη σύγκρουση.

ΒΗΜΑ 2

Συμφωνία και των δυο πλευρών να προσέλθουν σε διαμεσολάβηση.

ΒΗΜΑ 3

Αναφορά στο πρόβλημα/κατάθεση απόψεων/γεγονότων από τον κάθε συμμετέχοντα

ΒΗΜΑ 5

Δημιουργία Επιλογών- Εντοπισμός λύσεων κοινών σημείων. π.χ. και οι δυο στεναχωριούνται

ΒΗΜΑ 4

Εντοπισμός θεμάτων/ συναισθημάτων που κρύβονται πίσω από τη σύγκρουση για τον καθένα

ΒΗΜΑ 6

Αξιολόγηση επιλογών-Γίνεται εκτίμηση των επιλογών στη βάση της δικαιοσύνης και της ισοτιμίας.

ΒΗΜΑ 7

Κατάληξη σε συμφωνία- Βεβαιωνόμαστε ότι η λύση αφήνει ικανοποιημένα και τα δύο μέρη

ΒΗΜΑ 8

Ενημέρωση για την εφαρμογή της συμφωνίας



