Οδηγίες Συμπλήρωσης Φόρμας για δήλωση συμμετοχής σε Σεμινάριο

ΒΗΜΑ 1) Πατώντας τον σύνδεσμο που σας έχει δοθεί εμφανίζεται η φόρμα. Για να τη συμπληρώσετε πρέπει να προηγηθεί αυθεντικοποίηση, με τους κωδικούς του Πανελλήνιου Σχολικού Δικτύου (ΠΣΔ)

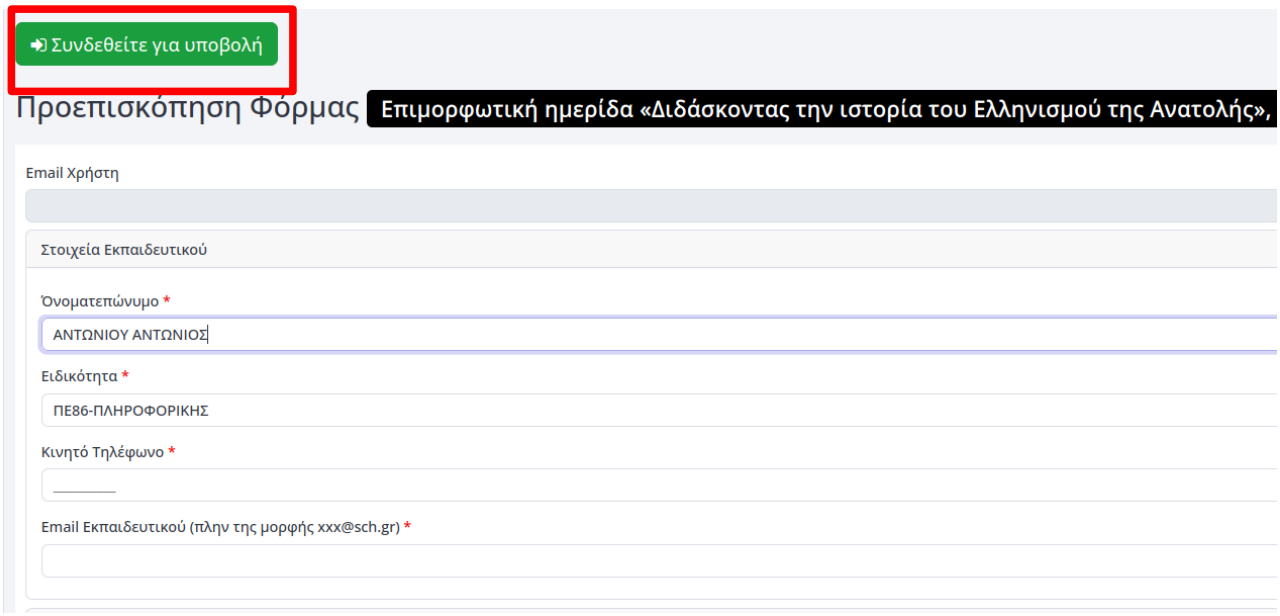

ΒΗΜΑ 2) Επιλέγουμε το πράσινο κουμπί “Συνδεθείτε για υποβολή” για αυθεντικοποίηση



ΒΗΜΑ 3)
Στην καρτέλα Στοιχεία Εκπαιδευτικού, τα στοιχεία Ονοματεπώνυμο , Ειδικότητα είναι προσυμπληρωμένα από το ΠανελλήνιοΣχολικό Δίκτυο. Σε περίπτωση κάποιου λάθους ή κενού, μπορεί να γίνει διόρθωση και συμπλήρωση.

Να συμπληρώσετε επίσης:

- Κινητό Τηλέφωνο,
- Email (πλην της μορφής xxx@sch.gr)

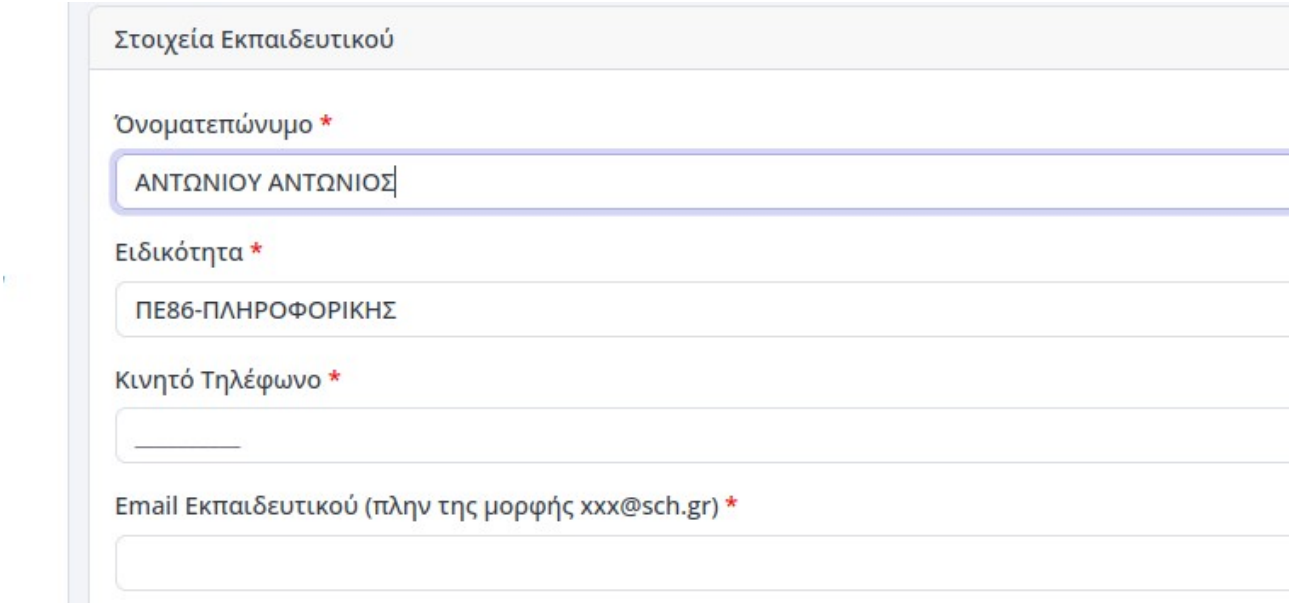

Στην καρτέλα Στοιχεία Σχολικής Μονάδας / Φορέα :

- Επιλέξτε τη Διεύθυνση Εκπ/σης που ανήκει το σχολείο/φορέας
- Συμπληρώστε Σχολική μονάδα/ Φορέας
- Συμπληρώστε Email σχολικής μονάδας/ Φορέα
- Συμπληρώστε Τηλ. σχολικής μονάδας/ Φορέα

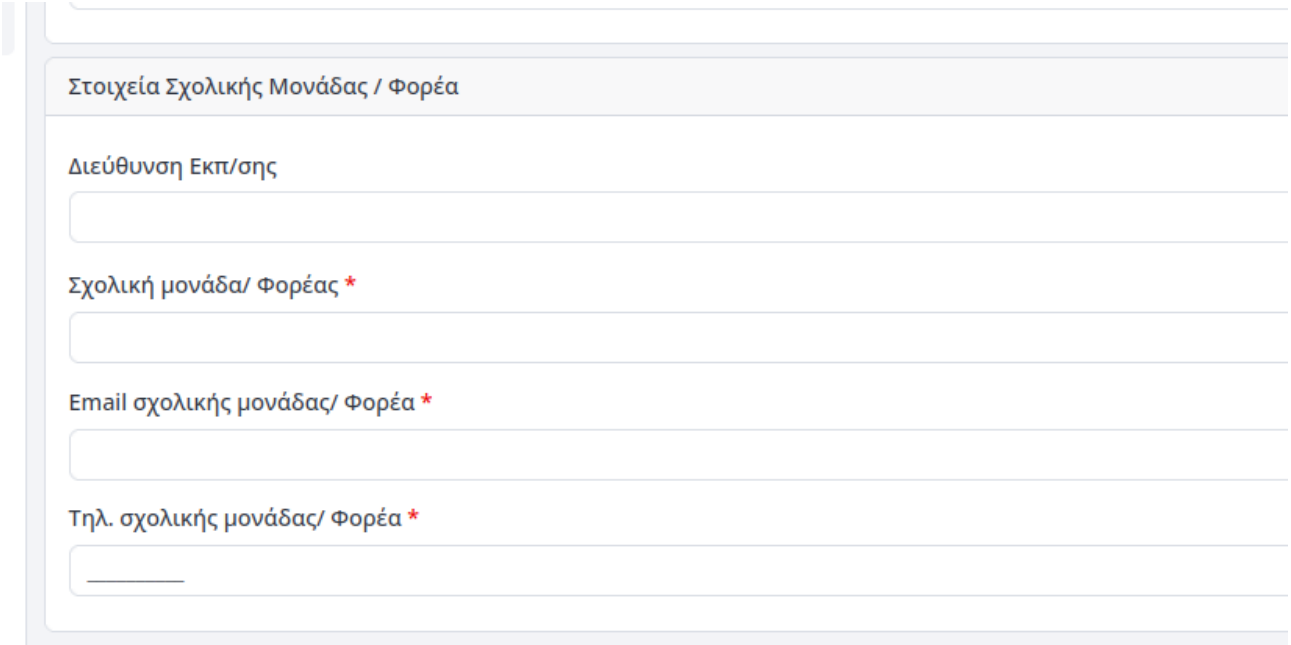

Επιπλέον επιλέξτε το κουμπί έλεγχου “Δηλώνω υπεύθυνα ότι τα στοιχεία που συμπλήρωσα είναι αληθή και συναινώ στη χρήση τους αποκλειστικά για την καταγραφή της συμμετοχής μου και την έκδοση βεβαίωσης παρακολούθησης, σύμφωνα με την ισχύουσα νομοθεσία περί προστασίας προσωπικών δεδομένων (GDPR). Έλαβα γνώση ότι η βεβαίωση θα αποσταλεί ηλεκτρονικά εν ευθέτω χρόνω και αποκλειστικά εφόσον επιβεβαιωθεί η δια ζώσης παρουσία μου στην ημερίδα αυτή”



και τέλος επιλέξτε Υποβολή/ Submit.

Με την οριστική Υποβολή/ Submit, λαμβάνετε έγγραφο pdf σχετικά με την υποβολή της αίτησης συμμετοχής. *Το έγγραφο αυτό αποτελεί αποδεικτικό υποβολής της αίτησης συμμετοχής. Σε περίπτωση που δεν λάβετε αυτόματα το έγγραφο, αυτό σημαίνει ότι η υποβολή της αίτησης συμμετοχής σας δεν έχει ολοκληρωθεί επιτυχώς και θα πρέπει να επαναλάβετε εκ νέου τη διαδικασία.*

